



ФЕДЕРАЛЬНАЯ СЛУЖБА  
ГОСУДАРСТВЕННОЙ СТАТИСТИКИ

# Животноводство в Чувашской Республике



за январь-ноябрь 2023 года



ФЕДЕРАЛЬНАЯ СЛУЖБА  
ГОСУДАРСТВЕННОЙ СТАТИСТИКИ


# Животноводство в Чувашской Республике

за январь - ноябрь 2023 года

- 01 поголовье скота и птицы
- 02 Структура поголовья скота и птицы
- 03 Производство основных продуктов животноводства
- 04 Структура производства основных продуктов животноводства
- 05 Продуктивность скота и птицы

Ежемесячные данные оперативной статистики  
(с учетом пересчитанных данных за 2022 год)





# ПОГОЛОВЬЕ КРУПНОГО РОГАТОГО СКОТА

2023 год; на конец месяца; в хозяйствах всех категорий; тысяч голов

ноябрь 2023 года  
к ноябрю 2022 года

**99,8%**

Хозяйства всех категорий

**104,9%**

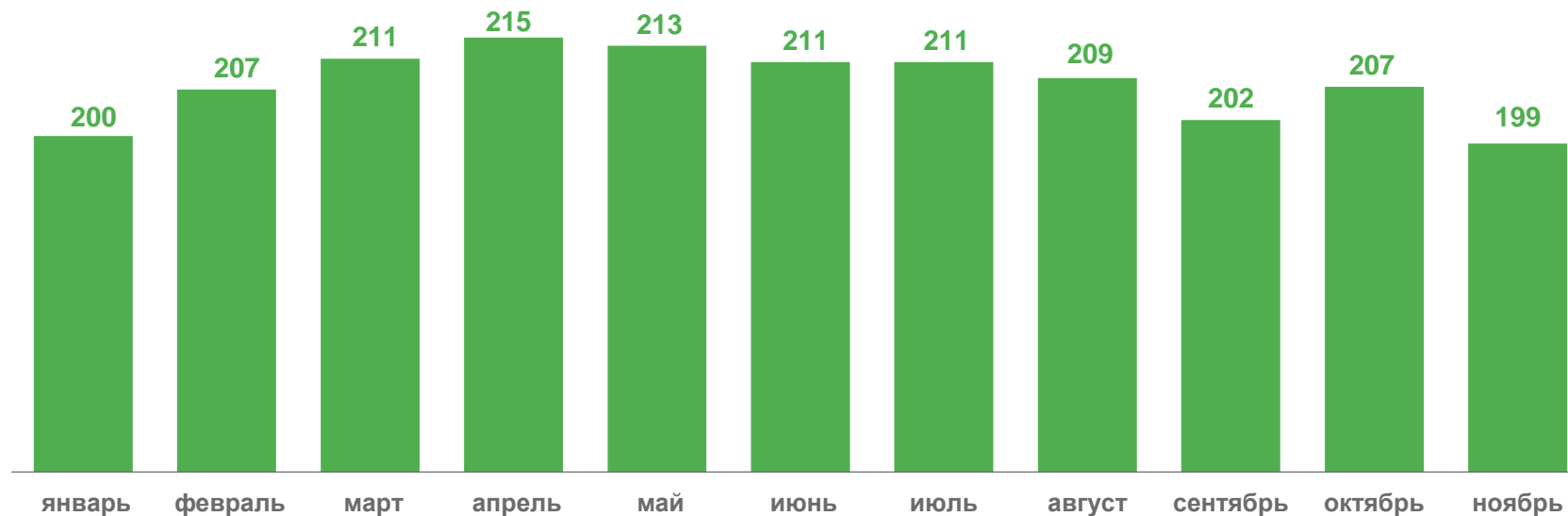
Сельскохозяйственные организации

**96,4%**

Хозяйства населения

**100,3%**

Крестьянские (фермерские) хозяйства и индивидуальные предприниматели





# ПОГОЛОВЬЕ ОВЕЦ И КОЗ

на конец месяца; в хозяйствах всех категорий; тысяч голов

ноябрь 2023 года  
к ноябрю 2022 года

**128,6%**

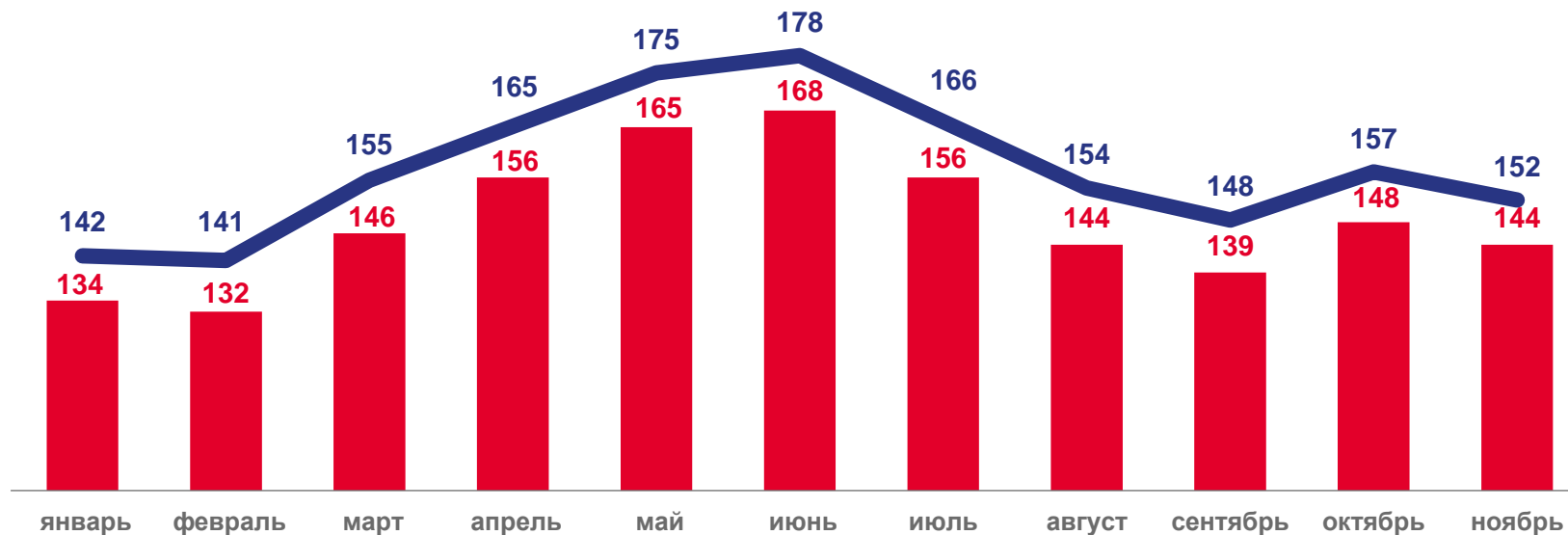
Сельскохозяйственные организации

**95,0%**

Хозяйства населения

**93,0%**

Крестьянские (фермерские) хозяйства  
и индивидуальные предприниматели



2022

2023





# ПОГОЛОВЬЕ СВИНЕЙ

на конец месяца; в хозяйствах всех категорий; тысяч голов

ноябрь 2023 года  
к ноябрю 2022 года

**95,8%**

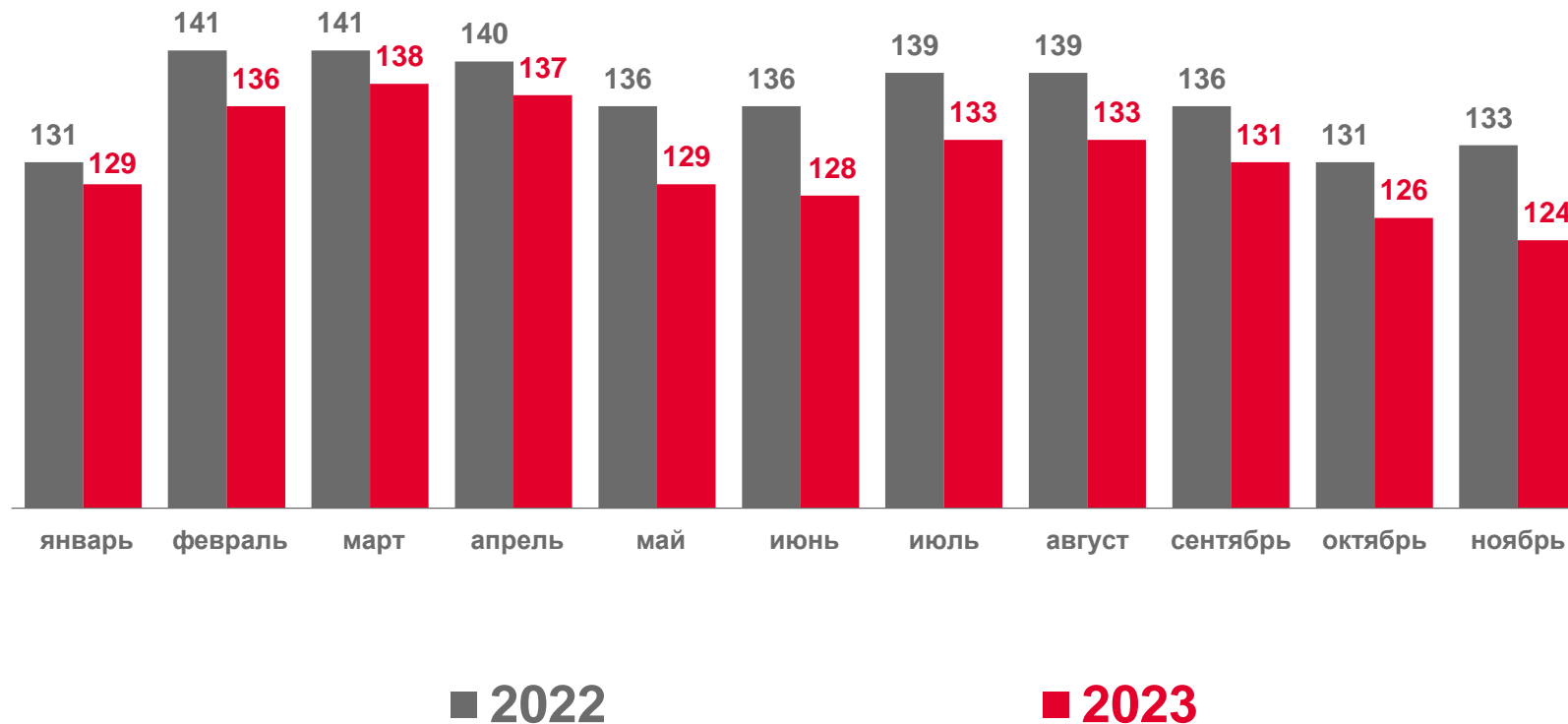
Сельскохозяйственные организации

**85,3%**

Хозяйства населения

**137,6%**

Крестьянские (фермерские) хозяйства  
и индивидуальные предприниматели





# ПОГОЛОВЬЕ ПТИЦЫ

на конец месяца; в хозяйствах всех категорий; тысяч голов

ноябрь 2023 года  
к ноябрю 2022 года

**96,6%**

Сельскохозяйственные организации


**96,2%**

Хозяйства населения

**170,4%**

Крестьянские (фермерские) хозяйства  
и индивидуальные предприниматели

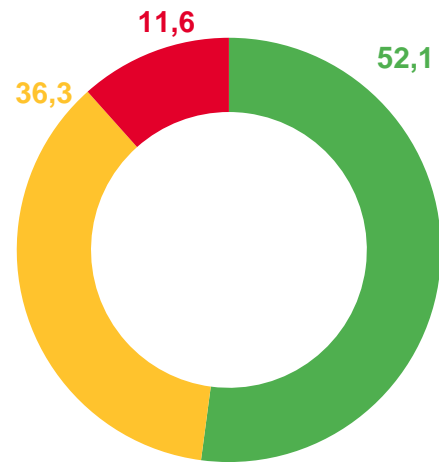




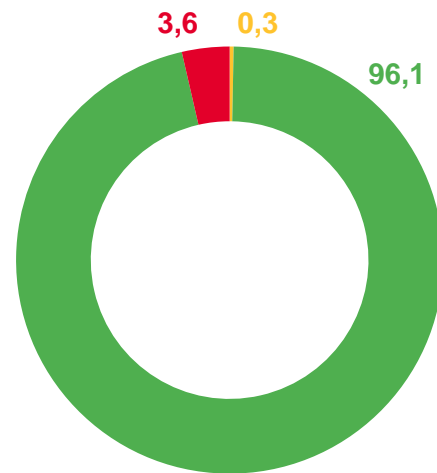
# ПОГОЛОВЬЕ СКОТА И ПТИЦЫ

на конец ноября 2023 года; в % от хозяйств всех категорий

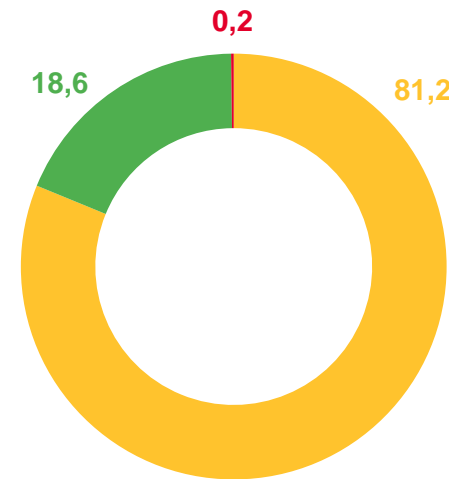
Крупный рогатый скот



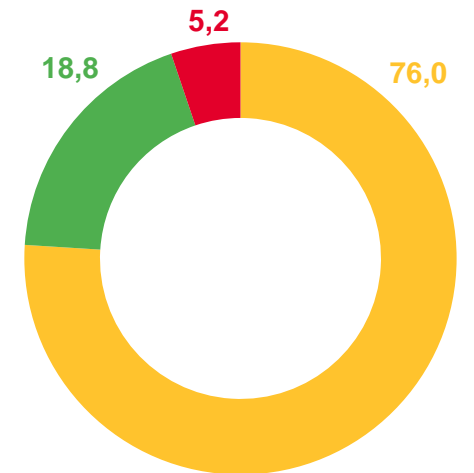
Овцы и козы



Свиньи



Птица



 Сельскохозяйственные организации

 Хозяйства населения

 Крестьянские (фермерские) хозяйства и индивидуальные предприниматели



# ПРОИЗВОДСТВО СКОТА И ПТИЦЫ НА УБОЙ (В ЖИВОМ ВЕСЕ)

в хозяйствах всех категорий; тысяч тонн

январь-ноябрь 2023 года  
к январю-ноябрю 2022 года

**98,8%**

Хозяйства всех категорий

**100,3%**

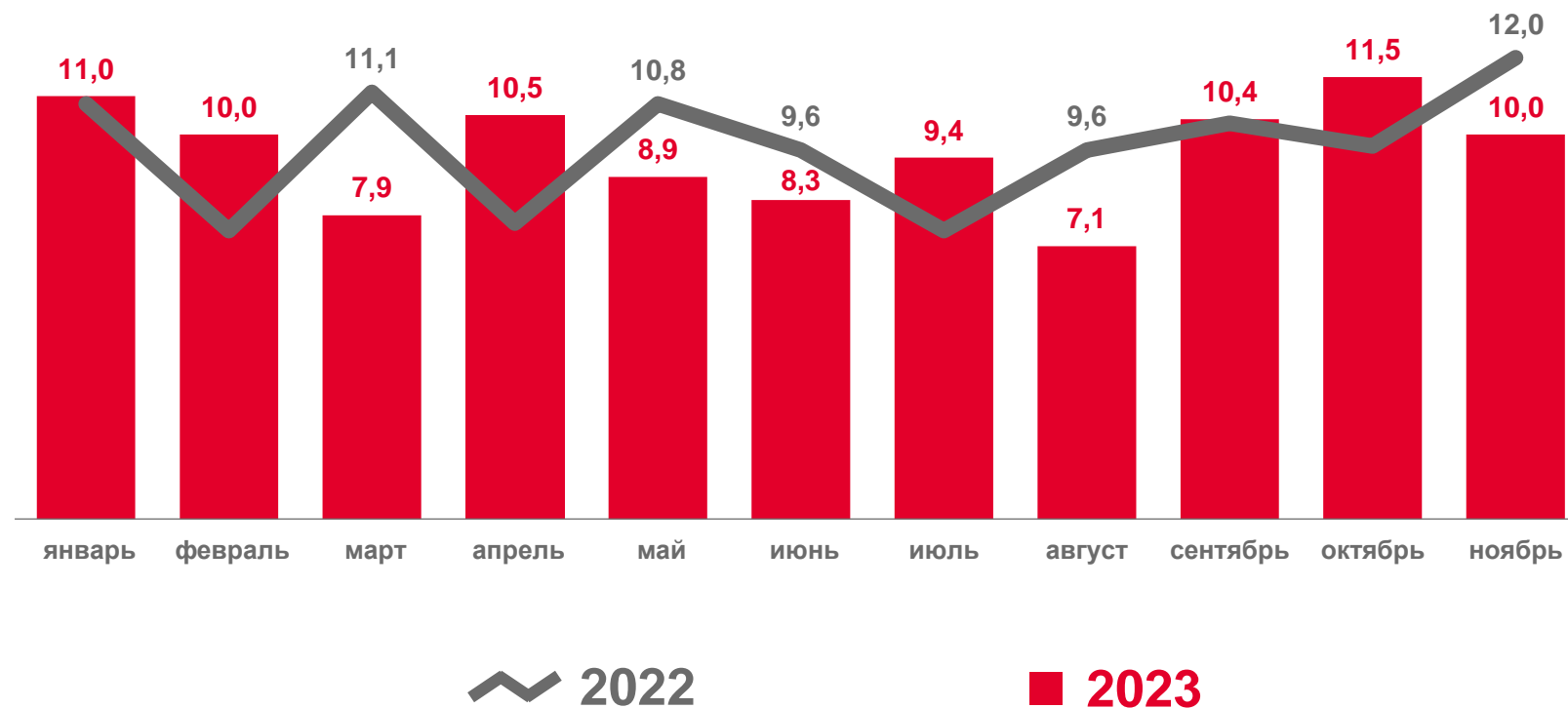
Сельскохозяйственные организации

**94,7%**

Хозяйства населения

**91,7%**

Крестьянские (фермерские) хозяйства  
и индивидуальные предприниматели







# ПРОИЗВОДСТВО МОЛОКА

2023 год; в хозяйствах всех категорий; тысяч тонн

январь-ноябрь 2023 года  
к январю-ноябрю 2022 года

**102,6%**

Хозяйства всех категорий

**111,0%**

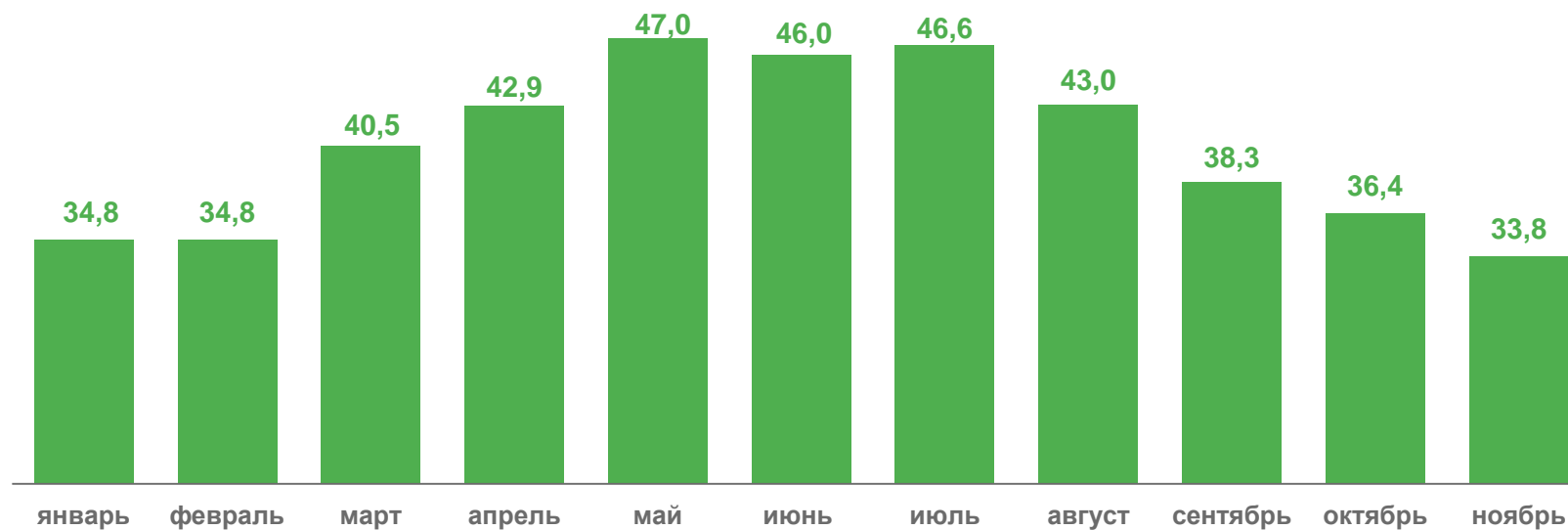
Сельскохозяйственные организации

**97,0%**

Хозяйства населения

**100,8%**

Крестьянские (фермерские) хозяйства  
и индивидуальные предприниматели



# ПРОИЗВОДСТВО ЯИЦ

2023 год; в хозяйствах всех категорий; миллион штук

январь-ноябрь 2023 года  
к январю-ноябрю 2022 года

**97,5%**

Хозяйства всех категорий

**91,5%**

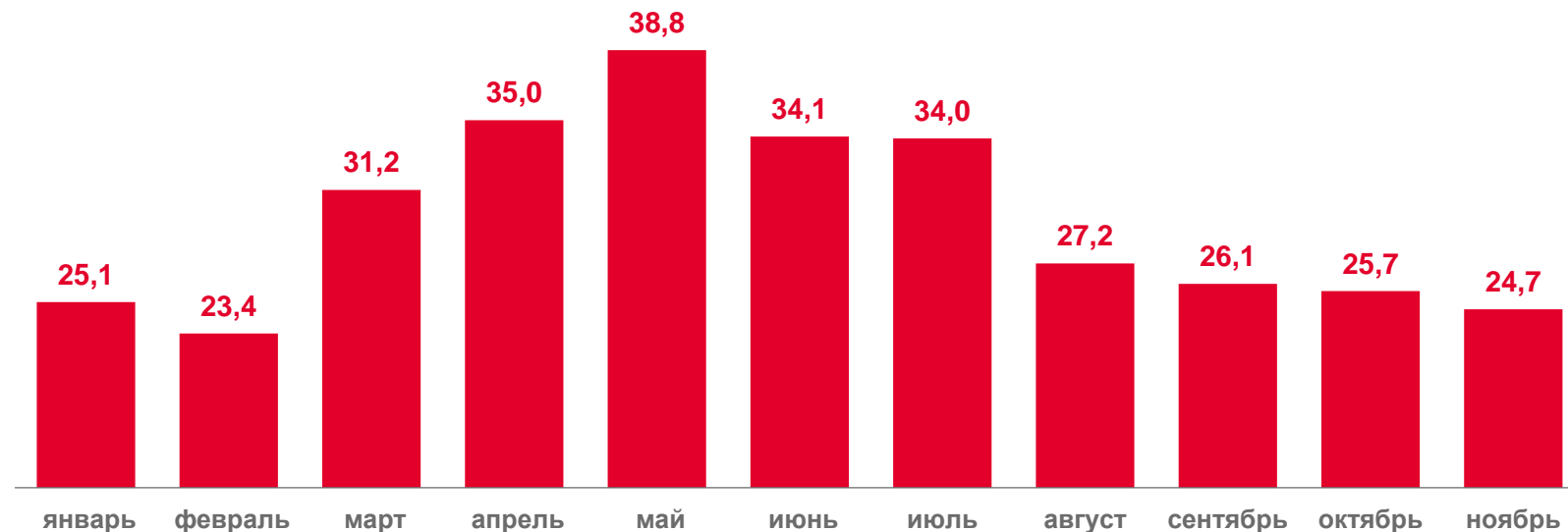
Сельскохозяйственные организации

**99,9%**

Хозяйства населения

**141,5%**

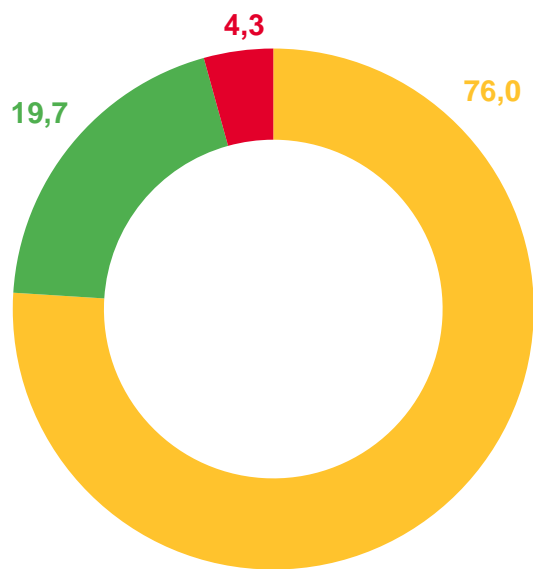
Крестьянские (фермерские) хозяйства  
и индивидуальные предприниматели



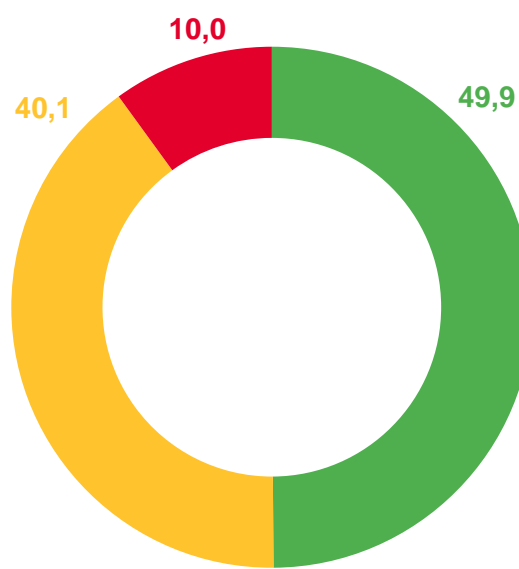
# ПРОИЗВОДСТВО ОСНОВНЫХ ПРОДУКТОВ ЖИВОТНОВОДСТВА

январь-ноябрь 2023 года; в % от хозяйств всех категорий

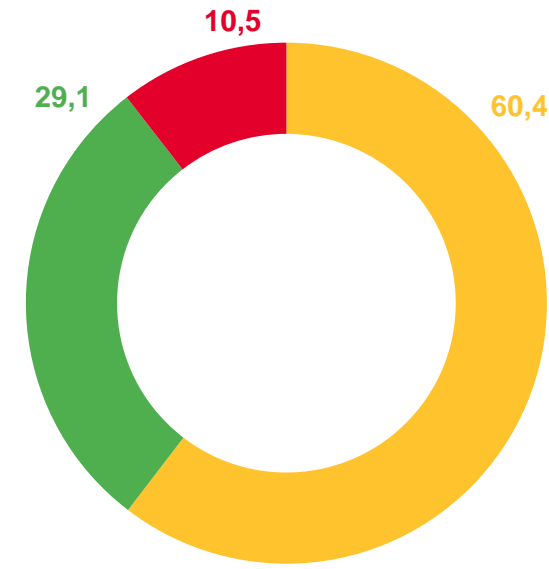
Скот и птица на убой (в живом весе)



Молоко



Яйца



 Сельскохозяйственные организации

 Хозяйства населения

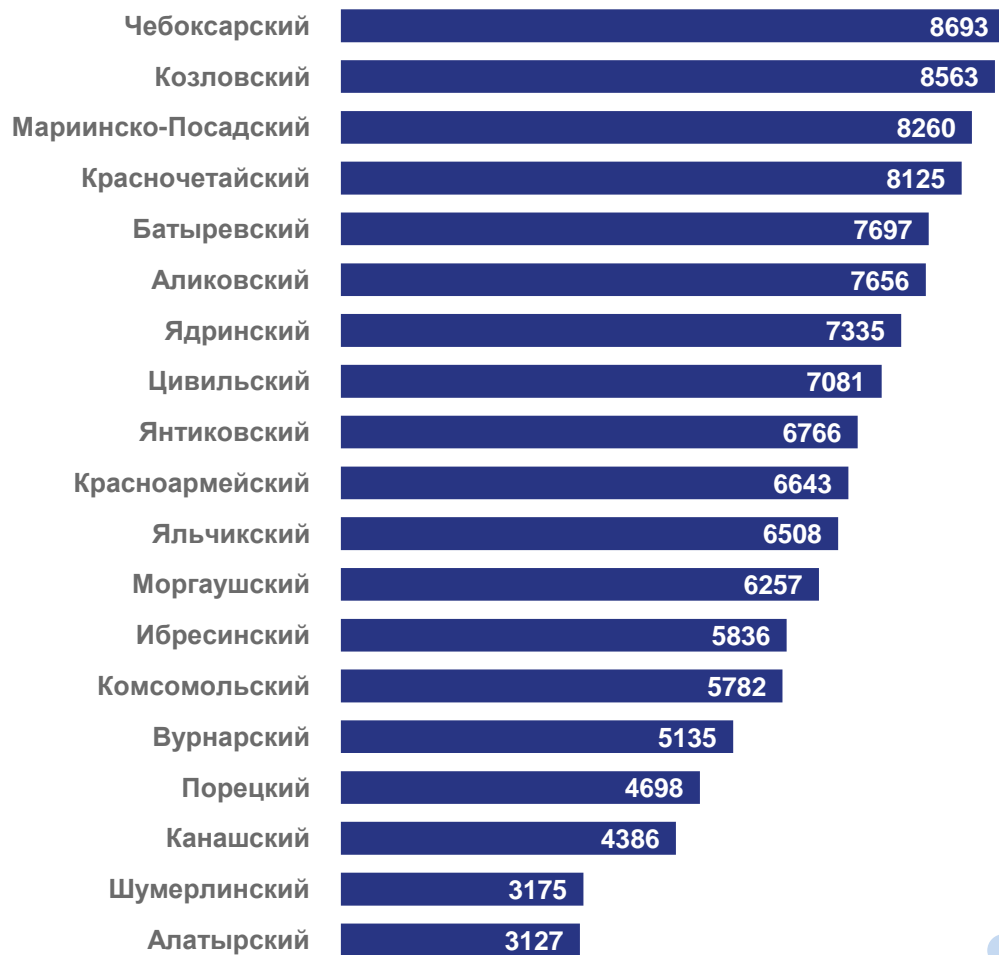
 Крестьянские (фермерские) хозяйства и индивидуальные предприниматели



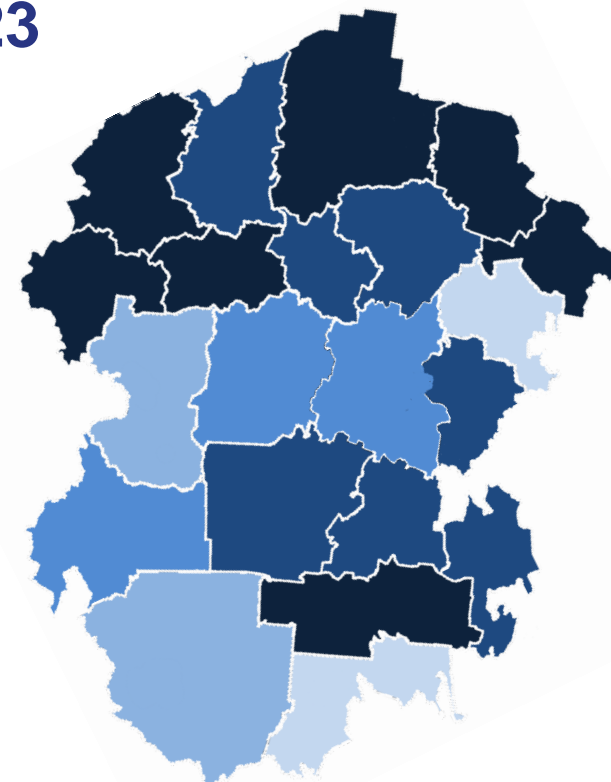


# НАДОЙ МОЛОКА НА 1 КОРОВУ В СЕЛЬСКОХОЗЯЙСТВЕННЫХ ОРГАНИЗАЦИЯХ\* ПО МУНИЦИПАЛЬНЫМ ОКРУГАМ

январь-ноябрь 2023 года; килограмм



Чувашская Республика  
**6 823**



\* Крупные, средние и малые





# СРЕДНЯЯ ЯЙЦЕНОСКОСТЬ 1 КУРИЦЫ – НЕСУШКИ В СЕЛЬСКОХОЗЯЙСТВЕННЫХ ОРГАНИЗАЦИЯХ\*

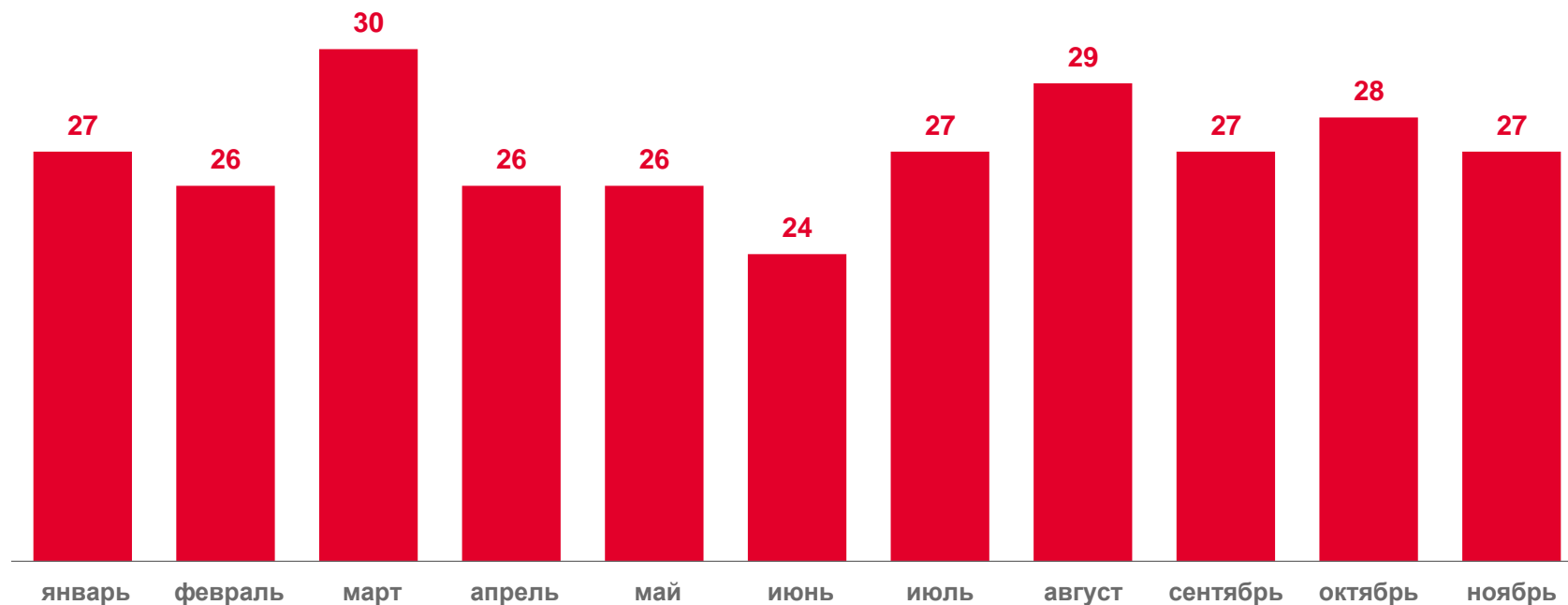
2023 год; штук

январь - ноябрь 2023 года

**297**

к январю-ноябрю 2022 года

**100,3%**



\* Крупные, средние и малые

